出席簿 「銀河」

出席簿「銀河」は、2023/3/7 以前は、欠席などの理由に 4 秒から 7 秒かかっていて、使い物にならないため、理由などを関数にしました。0 秒で理由を入れられます。出席簿「ものぐさ太郎」を作ってみて、さらに高速化に挑戦した作品です。最初の設定には、時間がかかりますが、後は、スムーズに動きます。
各セルをダブルクリックして使います。

23	24	25	26	27	28	29	30		授業日数	忌引・停止	公欠	要出席数	欠席 病欠	欠席 事故	出席日数	遅刻	早退	理由・備考
土	日	月	火	水	木	金	土											
			ち 腹痛	かぜ		昭			17	0	0	17	1	0	16	1	0	欠1(かぜ1)遅1(腹痛1)
						和			17	0	0	17	0	0	17	0	0	0秒で処理できます
						の			17	0	0	17	0	0	17	0	0	
						日			17	0	0	17	0	0	17	0	0	
									17	0	0	17	0	0	17	0	0	

よく質問される項目

突然台風がきて学校閉鎖になった場合

シートの設定に入ります。9 月 13 日に台風が来て学校が休みになったとします
平日を休業日にするの枠に次のように入れます。

平日を休業日(振替)にする指定(80日分まで入力可)						
修学旅行や文化祭で平日を休業日にす					備考欄	
1	9	月	13	日	台風	火
2		月		日		
3		月		日		
4		月		日		
5		月		日		
6		月		日		
7		月		日		
8		月		日		
9		月		日		
10		月		日		

次に 9 月のシートに入り確定ボタンを押します。

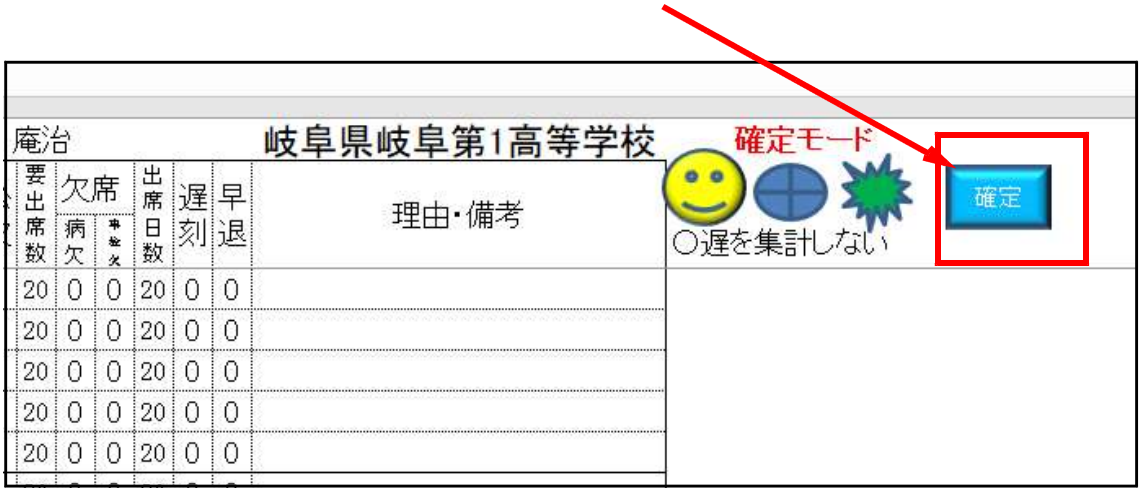

★確定モードとは、赤線を引き直す動きを止める機能です。
通常モードにします。

他のシートに移りまた、9 月のシートに戻ります。そうすると 9 月 13 日が休業日になりました。

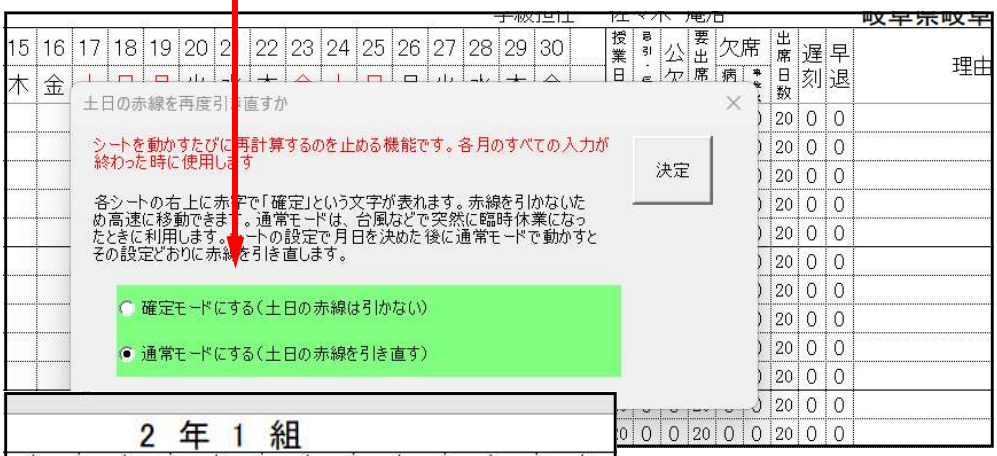

シートを動かすたびに赤線を引くめ、通常モードを**確定モード**にします。
そうすることで、しばらくお待ちくださいがなくなります。

2023/3/10 にさらに速くするためこの機能を変更しました。詳しくは、別の「銀河Ⅱ」を見てください。

●遅について

●遅とは、8：00 分までに登校していないと、遅刻になるというものです。通信票には、戒めの意味でカウントされるが、指導要録には記載されない遅刻です。指導要録を書くとき、これを手動で消していくと大変な作業になりますのでつけた機能です。

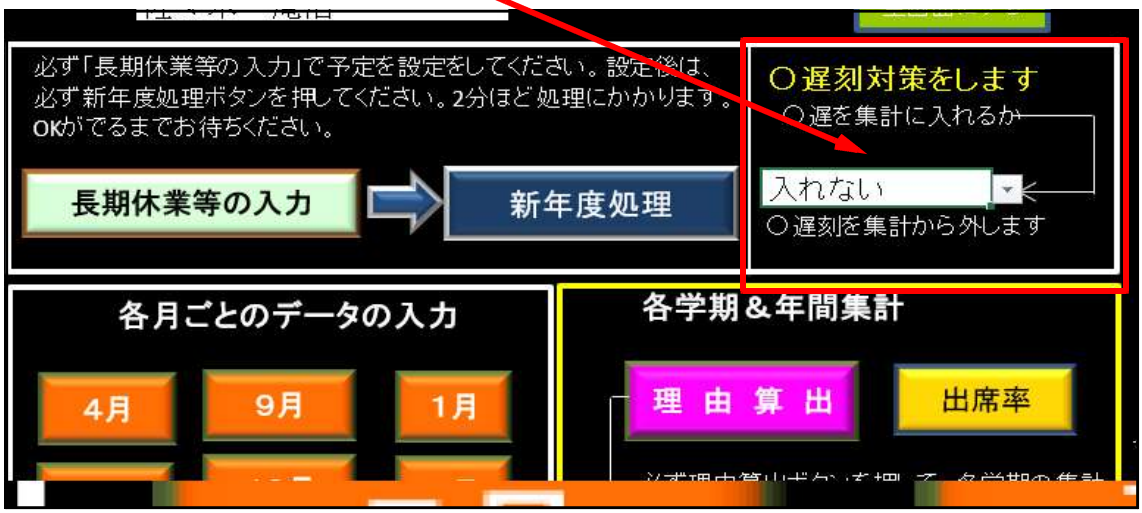

遅刻・早退理由	
略記	正式名
自己都合	自己都合
かぜ	かぜ
腹痛	腹痛
頭痛	頭痛
体調不良	体調不良
内科通院	内科通院
外科通院	外科通院
耳鼻通院	耳鼻科通院
眼科通院	眼科通院
歯科通院	歯科通院
けが	けが
支度遅れ	支度遅れ
着席遅れ	着席遅れ
家事	家事
発熱	発熱

遅刻の一番上にあるのが、そうです。2023/3/6 に早退の場合は、無断で下校する生徒もいるので、早退の場合は、カウントします。

●遅刻を入れないと選択すると出席簿には、残るが、遅刻の計や理由はなくなります。

28	29	30	31	授業日数	忌引・停止	公欠	要出席数	欠席 病欠	欠席 事故欠	出席日数	遅刻	早退	理由・備考
土	日	月	火										
				19	0	0	19	0	0	19	0	0	
				19	0	0	19	0	0	19	0	0	

公欠について

高校の先生からの要望で、公欠で、出席簿には残るが、集計しない公欠は、下の水色の★就職からが、該当します。

公欠	
略記	正式名
就職	就職試験
試合	対外試合
競技	競技会参加
大会	大会参加
実習	実習学習
6	6
7	7
8	8
9	9
10	10
11	11
12	12
13	13
★就職	★就職試験
★試合	★試合参加
★競技	★競技参加
★大会	★大会参加
★実習	★実習参加
19	19
20	20

18	19	20	21	2
月	火	水	木	金
		★就職		

左斜め線の緑色の線を引きます。
集計しません。

大集計について

年間どこでも集計が可能です。

2023/4/1 だと次年度 NUM ！エラーが出るので文字列の 4/1 に変更しました。

ここで集計したものは、各学期に貼り付けることができます。

また、値だけのシートにすることができるので、欠席理由などが極端に多い生徒も行の幅を自由に広げることができます。

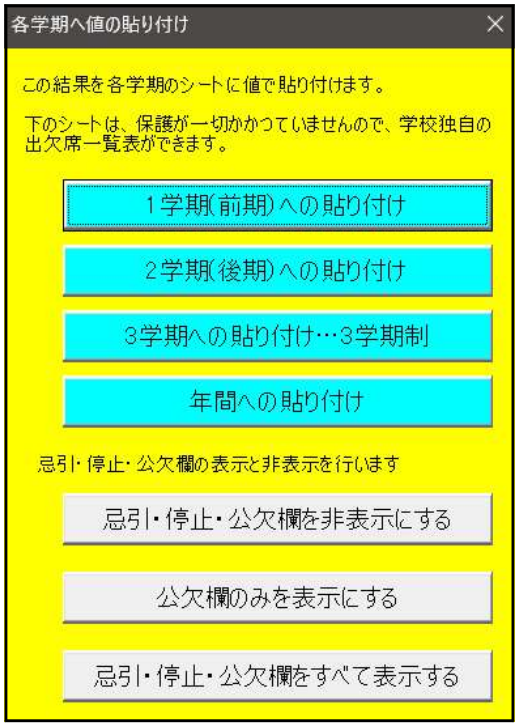

設定について

ここで長期休業や平日を休業日に変えたりできます。祝日や振替休日は、2031 年度まで自動で入るようにしています。突然な休日以外は、ここであらかじめ設定します。
設定にあった土日の赤線を引きます。

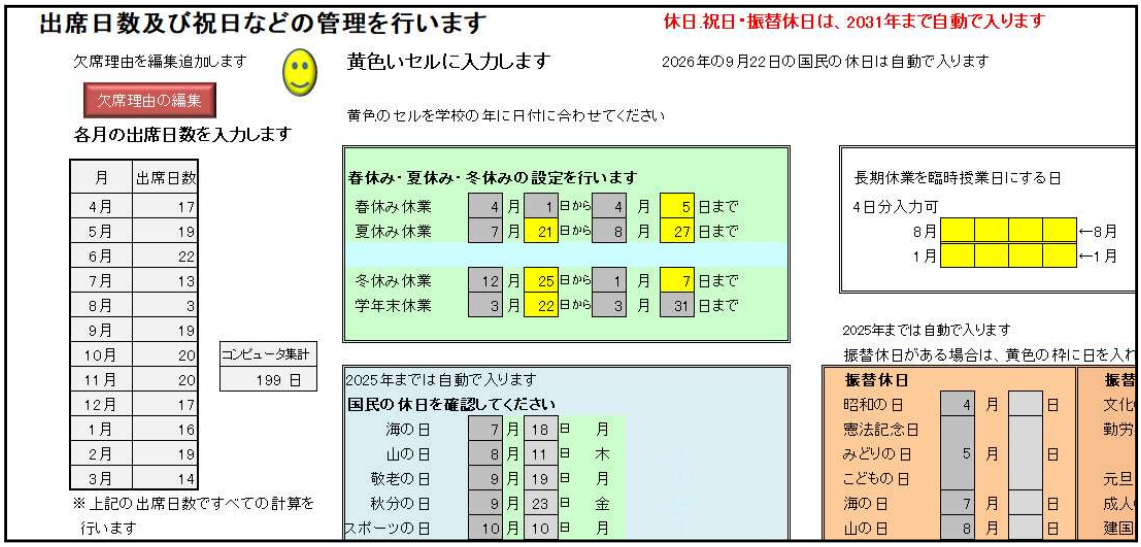

月　日　備考をしっかりいれます。

・休日を授業日にする（100 日分まで入力可）
・平日を休業日（振替）にする指定（80 日分まで入力可）
・学級閉鎖（60 日分まで入力可）

月　日　備考の 3 つがない時にどこに引いたらいいのか分からなくなり氏名に引く場合は、下のプラスを押すと直るようになっています。

ニコニコマークは、印刷用紙の大きさを決めます

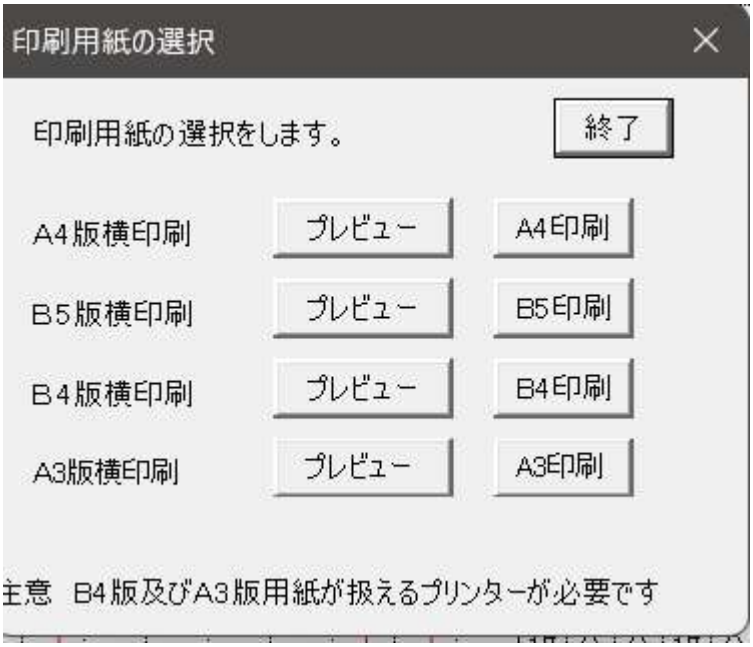

ギザギザアイコンは、シートの保護を解除します。

なぜ、シートの保護が必要なの？
エクセルの仕様で、計算式がなくなり、値になりますので、動かすたびに保護をかけるようになっています。

各出席簿の特徴

2023/3/7 まで、出席簿「銀河」があまりにも重いため、学期が固定されている軽量版も用意しました。名前は、CORONA です。

ものぐさ太郎は、土日に赤線を引きません。条件付き書式で作られています。
登校か休校の ON　OFF で作られていますので、行き当たりばったりの人にはお勧めです。

	銀河	ものぐさ太郎	CORONA	マクロなし出席簿リストで選択
転出転入に対応	○	×	○	○手動
初期設定の時間	×	◎	×	◎
●遅刻対応	○	○	○	×
欠 1 のようにできるか	○	×	○	×
突然の休校日	△遅い	◎	△	○手動
各月ごとの理由速度	◎	○	△	◎
年間どこでも集計	◎	◎	×	◎
ち・そに対応	◎	◎	△同じ理由可	△同じ理由可

総合的な評価としては、突然の休校だと設定に時間がかかるが「銀河」が一番のようです。ものぐさ太郎も転入などの処理は、手動で行いますが、めったにないので評価は高いです。

★欠 1 のようにできるかの意味
　欠 5（かぜ 4　腹痛 1）のように欠の後に合計がでます。ないときは、
　欠（かぜ 4　腹痛 1）　　になります。

★年間どこでも集計とは、年間のどの日からどこまでというように学期が固定されない試験が終わったら次の学期になる高校にも対応した出席簿です。

★「ち・そ」 CORONA の場合は同じ理由　遅刻（かぜ 1）　早退（かぜ 1）　のように同じ理由で処理します。他は、理由が違っていても OK

※マクロなし出席簿は、エクセルと互換性がある他の製品でも動かせます。